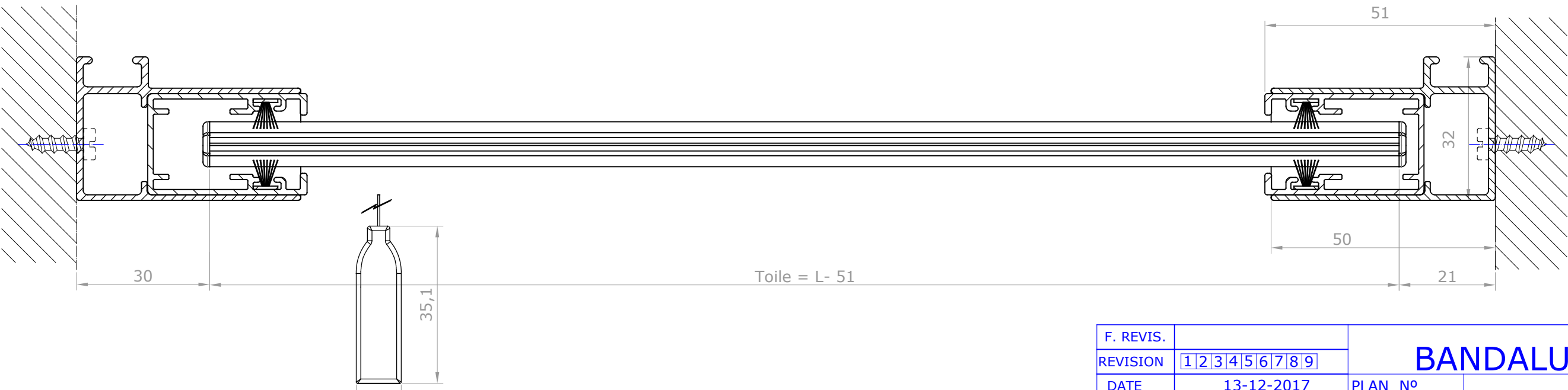

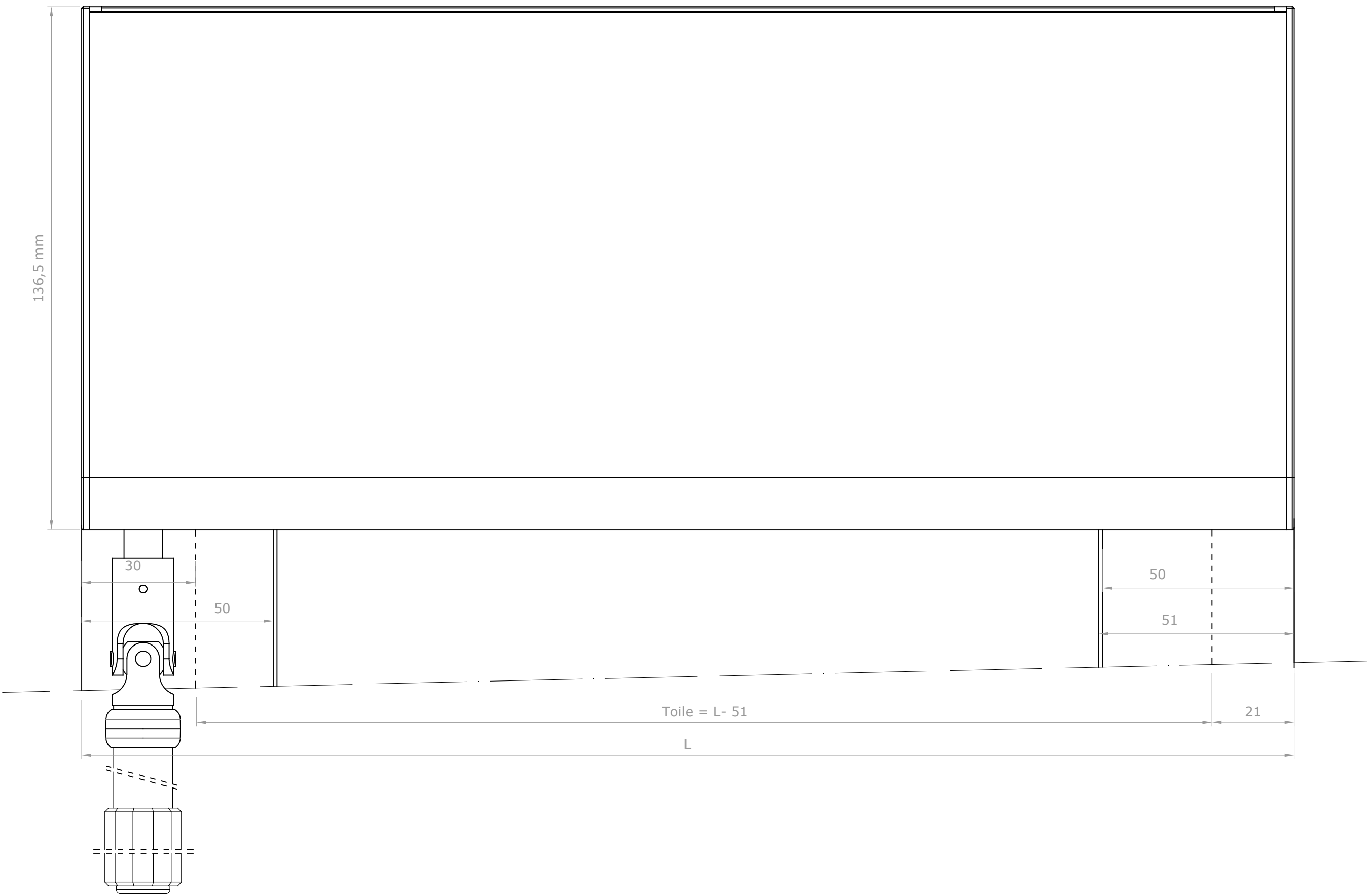
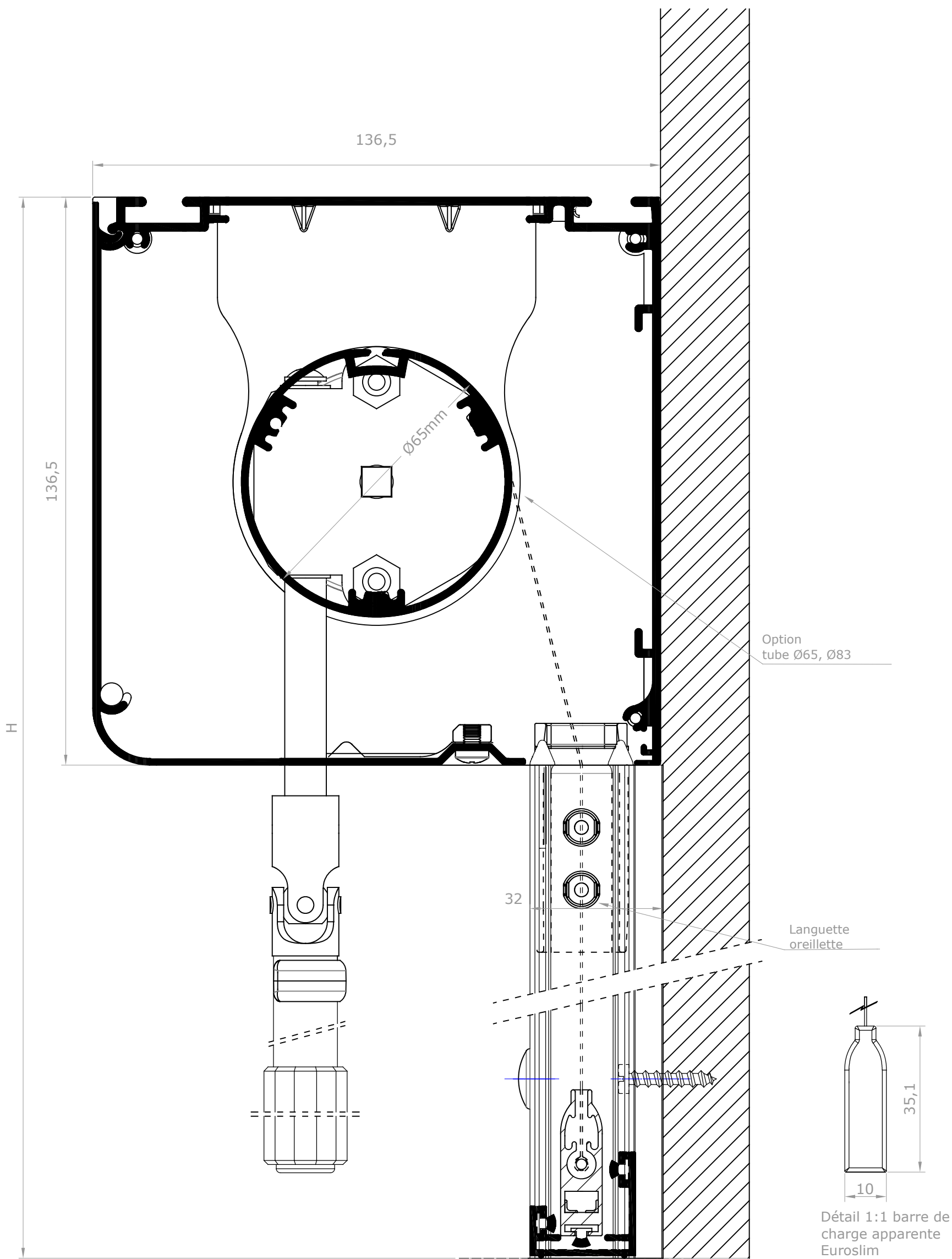


| | | | |
|-----------|--|----------|-----|
| F. REVIS. | | BANDALUX | |
| REVISION | 123456789 | | |
| DATE | 13-12-2017 | PLAN N° | |
| DESSIN | Miquel P. | FORMAT | A-3 |
| ECHELLE | Store enrouleur avec coffre B-Box 136 manivelle coulisses R2 télescopique Installation latérale Mécanisme:manivelle Barre de charge: Euroslim Tube Ø65mm | | |
| 1/1 | | | |

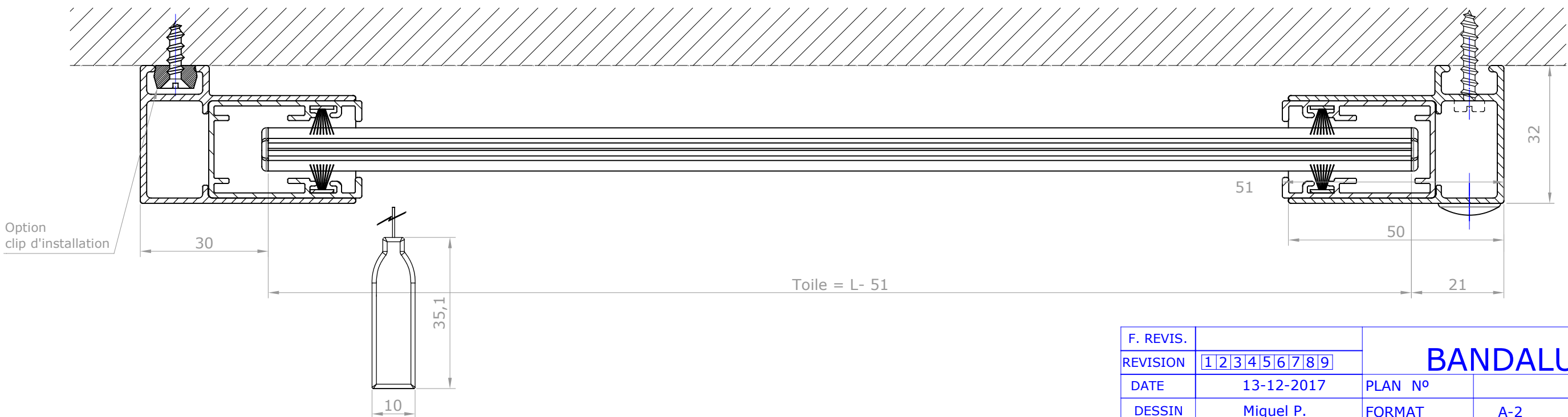

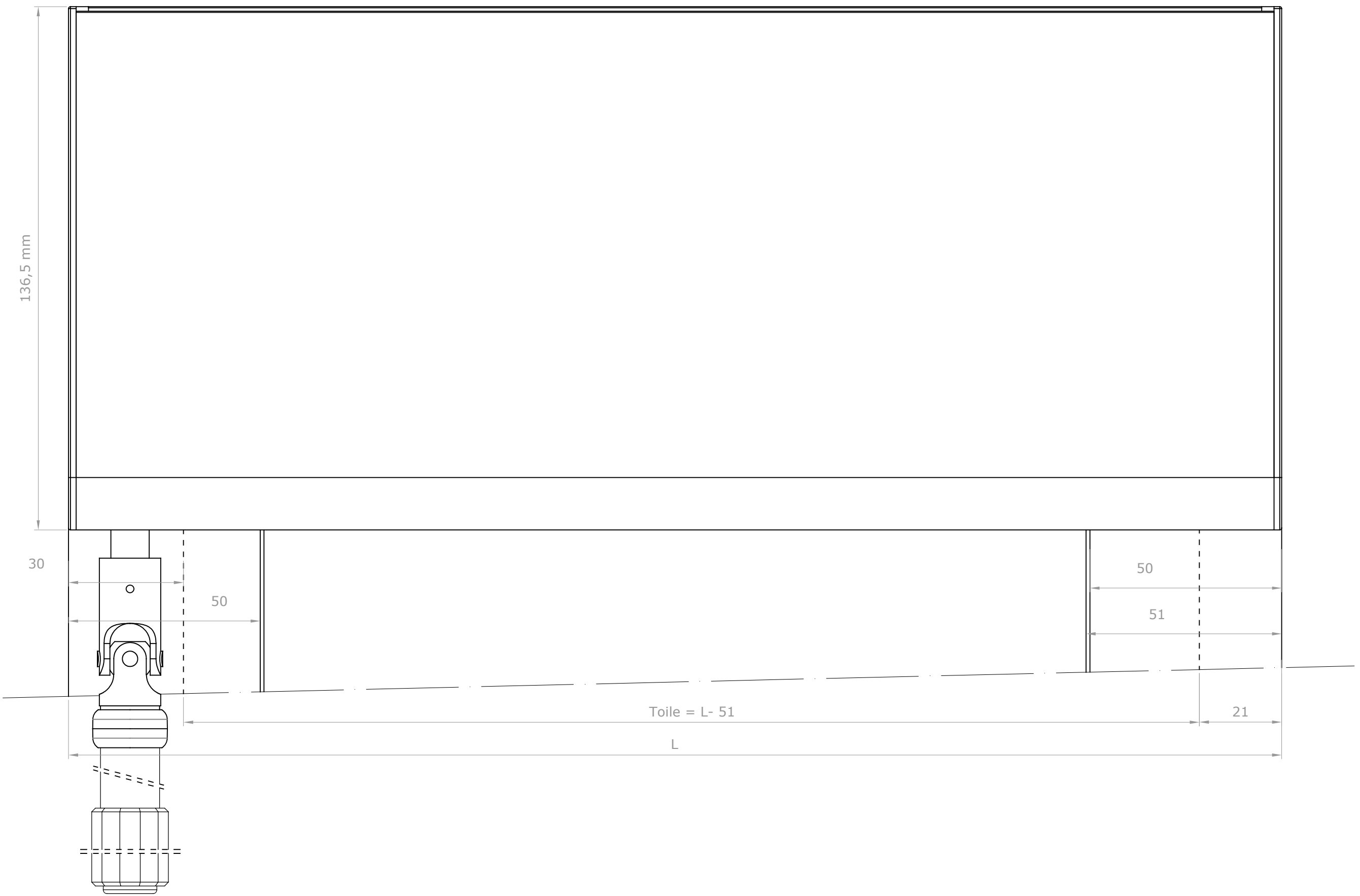


Détail 1:1 barre de charge apparente Euroslim

| | | | |
|-----------|--|----------|-----|
| F. REVIS. | | BANDALUX | |
| REVISION | 123456789 | | |
| DATE | 13-12-2017 | PLAN N° | |
| DESSIN | Miquel P. | FORMAT | A-2 |
| ECHELLE | Store enrouleur avec coffre B-Box 136 manivelle coulisses R2 télescopique Installation laterale Mécanisme:manivelle Barre de charge: Euroslim Tube Ø65mm | | |
| 1/1 | | | |



| | | | |
|-----------|--|----------|-----|
| F. REVIS. | | BANDALUX | |
| REVISION | 123456789 | | |
| DATE | 13-12-2017 | PLAN N° | |
| DESSIN | Miquel P. | FORMAT | A-3 |
| ECHELLE | Store enrouleur avec coffre B-Box 136 manivelle coulisses R2 télescopique Installation frontale Mécanisme:manivelle Barre de charge: Euroslim Tube Ø65mm | | |
| 1/1 | | | |



Détail 1:1 barre de charge apparente Euroslim

| | | | |
|-----------|--|----------|-----|
| F. REVIS. | | BANDALUX | |
| REVISION | 123456789 | | |
| DATE | 13-12-2017 | PLAN N° | |
| DESSIN | Miquel P. | FORMAT | A-2 |
| ECHELLE | Store enrouleur avec coffre B-Box 136 manivelle coulisses R2 télescopique Installation frontale Mécanisme:manivelle Barre de charge: Euroslim Tube Ø65mm | | |
| 1/1 | | | |